

**167/2022.**

**ELŐTERJESZTÉS**

**Pétfürdő Nagyközség Önkormányzata Képviselő-testületének  
2022. október 13-i rendkívüli ülésére**

**Jegyzői törvényességi észrevétel: nincs.**

A handwritten signature in black ink, consisting of a stylized 'E' followed by a vertical line and a horizontal stroke at the bottom.

**Tárgy: A 20/2022.(IX.30.) TIM rendelet hatása a település távhőszolgáltatására,  
valamint az ezzel kapcsolatos döntések meghozatala**

**Előterjesztő: Horváth Éva polgármester**

**Előkészítő: Nagy Ottó Pétkomm Kft. ügyvezetője**

## Tisztelt Képviselő-testület!

2022. szeptember 30-án megjelent a 20/2022.(IX.30.) TIM rendelet, mely módosítja az 50/2011.(IX.30.) NFM és 51/2011.(IX.30.) NFM rendeleteket. A rendeletet mellékelem, mely október 1-jén lépett hatályba. A hatálybalépéssel egyidőben több olyan nemvárt probléma jelentkezett, melyek megoldásáról sürgősen intézkedni kell. Ezek az alábbiak:

- 1.) Intézmények fűtésének finanszírozása 2022-ben
- 2.) Ármegállapítás hatáskörébe nem tartozó egyéb felhasználók hőeladási ára
- 3.) Pétkomm Kft-nél jelentkező átmeneti likviditási hiány kezelése

Mellékelem a Pétkomm Kft. ügyvezetőjének levelét.

### 1.) Külön kezelt intézmények hőellátása 2022-ben.

A díjak 2.157,- Ft/GJ-ról 51.576,- Ft/GJ-ra emelkedtek. (23-szoros emelkedés!)

Érintett intézmények:

- Iskola 2 épületben, a konyha és étkező
- Polgármesteri Hivatal régi épülete
- Községi Ház és Könyvtár
- Óvoda

Az alábbiakban összeállítottam intézményenként, hogy mennyi fedezet szükséges a 2022. évi díjak kifizetésére 2022. évben.

Intézmények	Iskola	Hivatal	Közöségi Ház	Óvoda
a.) távhő előirányzat költségvetés szerint	900.000	800.000	4.900.000	3.700.000
b.) felhasználás szeptember 30-ig	546.503	552.296	3.611.370	2.723.043
c.) (a.-b.) maradvány	353.497	247.704	1.288.630	976.957
d.) kalkulált (szept.-okt.-nov.)	220.096	179.792	1.118.229	895.458
e.) várható növekmény (okt.-nov.) (20/2022.(IX.30.) TIM rendelet szerint)	1.663.938	1.611.060	6.720.984	6.523.308
f.) kiadás összesen (d.+e.)	1.884.034	1.790.852	7.839.213	7.418.766
g.) fedezet hiány (f.-c.)	1.530.537	1.543.148	6.550.583	6.441.809

Fedezethiány összesen: 16.066.077,- Ft + 5% ÁFA = **16.869.381,- Ft**

Javaslom a fedezet biztosítását az általános tartalék terhére az *1. számú határozati javaslat* szerint.

### 2.) Ármegállapítás hatáskörébe nem tartozó egyéb felhasználók hőeladásai árai

A TIM rendelet rögzíti a külön kezelt intézmények részére alkalmazott díjtételeket, azonban az egyéb felhasználók részére alkalmazott díjtételeket nem szabályozza. A Pétkomm Kft. alapító okiratának 11.4. pontja szerint „*az egyéb nem lakossági felhasználói távhőszolgáltatási díjnak a mindenkor érvényes és jóváhagyott lakossági díjaktól való eltéréséhez az alapító egyetértése szükséges*”. Jelenleg az 533/2014.(XI.27.) számú képviselő-testületi határozat szerint az alkalmazott hődíj 2.818,- Ft/GJ.

Javaslom ügyvezető úr kérésének megfelelően a hődíjat a külön kezelt intézmények hődijával azonos módon megállapítani a 2. számú határozati javaslat szerint.

### **3.) Pétkomm Kft. likviditási hiányának kezelése**


Ügyvezető úr levezetése szerint egyértelmű, hogy a hőtermelőnek 27%-os áfával kifizetett díj időpontja és a bejövő fogyasztói díjfizetések, állami támogatás, ÁFA elszámolás időpontja között 2-2,5 hónap is eltelhet, így a Társaság likviditási nehézségekkel kell, hogy megbirkózzon.

Ennek áthidalására javaslom a kért tagi kölcsön biztosítását.

2023-tól lehetőség nyílik folyószámlahitel igénybevételére, illetve tárgyalások folynak a hőtermelővel a fizetés 30 napos határidőre való emelésére. 3. számú határozati javaslat.

Kérem a Tisztelt Testületet támogassa a határozati javaslatokat.

**Pétfürdő, 2022. október 10.**



**Horváth Éva**  
polgármester

## 1. számú határozati javaslat

**Pétfürdő Nagyközség Képviselő-testülete**  
**8105 Pétfürdő, Berhidai út 6/C.**

Pétfürdő Nagyközség Önkormányzatának Képviselő-testülete 2022. október 13-i rendkívüli ülésén meghozta a

### **.../2022.(X.13.) számú képviselő-testületi h a t á r o z a t – o t:**

Pétfürdő Nagyközség Önkormányzatának Képviselő-testülete a távhőszolgáltatás díjának megemelkedése miatt az intézmények és szakfeladatok dologi előirányzatait az alábbiak szerint módosítja:

1.) Iskola	+ 1.531 ezer forint + 5% ÁFA
2.) Polgármesteri Hivatal	+ 1.543 ezer forint + 5% ÁFA
3.) Községi Ház és Könyvtár	+ 6.551 ezer forint + 5% ÁFA
4.) Óvoda	+ 6.442 ezer forint + 5% ÁFA

A fentiek szerint szükséges 16.870 ezer forint fedezetet az általános tartalékból biztosítja.

Felkéri a polgármestert, hogy a határozatban foglaltakat a költségvetési rendelet soron következő módosításakor vegye figyelembe.

**Határidő:** költségvetési rendelet módosítása

**Felelős:** Horváth Éva polgármester

**P é t f ü r d ő**, 2022. október 13.

**Horváth Éva**  
polgármester

**Szabóné Czifra Melinda**  
jegyző

## 2. számú határozati javaslat

**Pétfürdő Nagyközség Képviselő-testülete**  
**8105 Pétfürdő, Berhidai út 6/C.**

Pétfürdő Nagyközség Önkormányzatának Képviselő-testülete 2022. október 13-i rendkívüli ülésén meghozta a

### **.../2022.(X.13.) számú képviselő-testületi h a t á r o z a t – o t:**

Pétfürdő Nagyközség Önkormányzatának Képviselő-testülete egyetértését adja ahhoz, hogy a Pétkomm Kft., mint távhőszolgáltató „*a távhőszolgáltatónak értékesített távhő árának, valamint a lakossági felhasználónak és a külön kezelt intézménynek nyújtott távhőszolgáltatási díjának megállapításáról szóló 50/2011.(IX.30.) NFM rendelet*” módosítására tekintettel az ármegállapítás hatáskörébe nem tartozó egyéb felhasználók esetében a hődíj eladási árát a külön kezelt intézményekre megállapított értékben állapítsa meg 2022. október 15-től.

Felkéri a polgármestert, hogy jelen határozatról tájékoztassa a Pétkomm Kft. ügyvezetőjét.

**Határidő tájékoztatásra:** azonnal  
**Felelős:** Horváth Éva polgármester

**P é t f ü r d ő,** 2022. október 13.

**Horváth Éva**  
polgármester

**Szabóné Czifra Melinda**  
jegyző

### 3. számú határozati javaslat

**Pétfürdő Nagyközség Képviselő-testülete**  
**8105 Pétfürdő, Berhidai út 6/C.**

Pétfürdő Nagyközség Önkormányzatának Képviselő-testülete 2022. október 13-i rendkívüli ülésén meghozta a

**.../2022.(X.13.) számú képviselő-testületi**  
**h a t á r o z a t – o t:**

Pétfürdő Nagyközség Önkormányzatának Képviselő-testülete az Önkormányzat kizárólagos tulajdonában álló Pétfkomm Kft részére, az ügyvezető kérése alapján, 200.000.000,- Ft kamatmentes tagi kölcsönt biztosít 2022. november 15-től 2023. február 15-ig. A kamatmentességet a veszélyhelyzet miatt kialakult gazdasági körülmények, valamint a tagi kölcsön szükségességének rövid időtartama indokolja.

A tagi kölcsön fedezete az önkormányzat 2022. évi költségvetésének céltartaléka az alábbiak szerint:

- |                    |                    |
|--------------------|--------------------|
| 1.) Jégpálya       | - 18.000.000,- Ft  |
| 2.) Civil pályázat | - 5.000.000,- Ft   |
| 3.) Strand         | - 177.000.000,- Ft |

Felhatalmazza a polgármestert a kölcsönszerződés megkötésére, valamint felkéri, hogy a költségvetési rendelet módosításakor a határozatban foglaltakat építse be.

**Határidő szerződéskötésre:** 2022. november 5.

**Felelős:** Horváth Éva polgármester

**P é t f ü r d ő,** 2022. október 13.

**Horváth Éva**  
polgármester

**Szabóné Czifra Melinda**  
jegyző

**Az igazságügyi miniszter 20/2022. (IX. 30.) IM rendelete  
a bírósági végrehajtó állandó helyettes általi helyettesítésével és a végrehajtói szolgálat átadásával,  
átvételével összefüggő elszámolás, ügyvitel, valamint ügykezelés részletszabályairól szóló  
16/2022. (VI. 30.) IM rendelet hatályon kívül helyezéséről**

A jogalkotásról szóló 2010. évi CXXX. törvény 31. § (2) bekezdés b) pontjában kapott felhatalmazás alapján, a Kormány tagjainak feladat- és hatásköréről szóló 182/2022. (V. 24.) Korm. rendelet 119. § 1. pontjában meghatározott feladatkörömben eljárva a következőket rendelem el:

- 1. §** Hatályát veszti a bírósági végrehajtó állandó helyettes általi helyettesítésével és a végrehajtói szolgálat átadásával, átvételével összefüggő elszámolás, ügyvitel, valamint ügykezelés részletszabályairól szóló 16/2022. (VI. 30.) IM rendelet.
- 2. §** Ez a rendelet 2022. október 1-jén lép hatályba.

*Dr. Varga Judit s. k.,*  
igazságügyi miniszter

**A technológiai és ipari miniszter 20/2022. (IX. 30.) TIM rendelete  
a távhőszolgáltatónak értékesített távhő árának, valamint a lakossági felhasználónak és a külön kezelt  
intézménynek nyújtott távhőszolgáltatás díjának megállapításáról szóló 50/2011. (IX. 30.) NFM rendelet,  
valamint a távhőszolgáltatási támogatásról szóló 51/2011. (IX. 30.) NFM rendelet módosításáról**

A távhőszolgáltatásról szóló 2005. évi XVIII. törvény 60. § (2) bekezdés b) pontjában, a 2. alcím tekintetében a távhőszolgáltatásról szóló 2005. évi XVIII. törvény 60. § (2) bekezdés g) pontjában kapott felhatalmazás alapján, a Kormány tagjainak feladat- és hatásköréről szóló 182/2022. (V. 24.) Korm. rendelet 160. § 4. pontjában meghatározott feladatkörömben eljárva a következőket rendelem el:

**1. A távhőszolgáltatónak értékesített távhő árának, valamint a lakossági felhasználónak  
és a külön kezelt intézménynek nyújtott távhőszolgáltatás díjának megállapításáról szóló  
50/2011. (IX. 30.) NFM rendelet módosítása**

- 1. §** (1) A távhőszolgáltatónak értékesített távhő árának, valamint a lakossági felhasználónak és a külön kezelt intézménynek nyújtott távhőszolgáltatás díjának megállapításáról szóló 50/2011. (IX. 30.) NFM rendelet (a továbbiakban: R1.) 3. § (1) bekezdése helyébe a következő rendelkezés lép:
- „(1) A külön kezelt intézmény a távhőszolgáltatásért a településen működő távhőszolgáltató vagy az ellátási területen a korábbi távhőszolgáltató helyett működő új távhőszolgáltató részére a 4. melléklet szerinti – legmagasabb hatósági árnak minősülő fogyasztás alapú – önköltségi hődíjat fizeti. Az e bekezdés alapján fizetett önköltségi hődíj nem érinti a külön kezelt intézmény és a távhőszolgáltató szerződése alapján a nem fogyasztás alapján fizetett díjakat.”
- (2) Az R1. 1. melléklete helyébe az 1. melléklet lép.
- (3) Az R1. a 2. melléklet szerinti 4. melléklettel egészül ki.
- (4) Az R1. 2. § (5) bekezdésében az „Az 1. mellékletben szereplő értékesítői díjak” szövegrész helyébe az „Az 1. és 4. mellékletben szereplő díjak” szöveg lép.

**2. A távhőszolgáltatási támogatásról szóló 51/2011. (IX. 30.) NFM rendelet módosítása**

**2. §** A távhőszolgáltatási támogatásról szóló 51/2011. (IX. 30.) NFM rendelet 1. melléklete a 3. melléklet szerint módosul.

**3. Záró rendelkezések**

**3. §** Ez a rendelet 2022. október 1-jén lép hatályba.

*Dr. Palkovics László s. k.,*  
technológiai és ipari miniszter



**Az értékesítői díjak**

	A	B	C	D	E
1.	Település	Értékesítő megnevezése	Vásárló szolgáltató neve	Értékesítői alapidj.	Értékesítői hődij
2.				Ft/hó	Ft/GJ
3.	Ajka	Bakonyi Erőmű Zrt.	BAKONY-TÁVHÓ Kft.	72 457 000	2 500
4.	Almásfüzitő	Energiabörze Power Kft.	ALFEN Almásfüzitői Energetikai és Szolgáltató Kft.	0	50 502
5.	Baja	Greenenergy-Power Kft.	Baja Energetika Kft.	0	4 349
6.	Bonyhád	Greenenergy-Power Kft.	"FÜTŐMŰ" Kft.	0	50 458
7.	Budapest	Alpiq Csepel Kft. – kombinált ciklusú erőmű	BKM Nonprofit Zrt.	221 983 000	18 254
8.	Budapest	Alpiq Csepel Kft. – kazán	BKM Nonprofit Zrt.	0	48 235
9.	Budapest	Budapesti Erőmű Zrt. – Kelenföldi Erőmű – 1117 Budapest, Budafoki út 52.	BKM Nonprofit Zrt.	522 575 000	50 255
10.	Budapest	Budapesti Erőmű Zrt. – Kispesti Erőmű – 1184 Budapest, Nefelejcs utca 2.	BKM Nonprofit Zrt.	361 019 000	49 305
11.	Budapest	Budapesti Erőmű Zrt. – Újpesti Erőmű – 1045 Budapest, Tó utca 7.	BKM Nonprofit Zrt.	482 788 000	49 182
12.	Budapest	Készletléti Rendőrség	BKM Nonprofit Zrt.	0	46 131
13.	Budapest	CHP-Erőmű Kft.	BKM Nonprofit Zrt.	0	49 026
14.	Budapest	Greenenergy-Power Kft.	BKM Nonprofit Zrt.	0	46 823
15.	Budapest	MVM Balance Zrt. kapcsoltan és villamos kazánnal termelt hő	BKM Nonprofit Zrt.	122 171 000	50 010
16.	Budapest	MVM Balance Zrt. póttüzeléssel termelt hő	BKM Nonprofit Zrt.	0	43 948
17.	Budapest	MVM Balance Zrt. önálló tüzeléssel termelt hő	BKM Nonprofit Zrt.	0	51 417
18.	Budapest	ALTEO-Therm Kft.	BKM Nonprofit Zrt.	0	48 972
19.	Budaörs	Veolia Energia Magyarország Zrt.	BUDAÖRSHŐ Kft.	0	48 984
20.	Csongrád	Csoterm Kft.	Csongrádi Közmű Szolgáltató Kft.	0	2 656
21.	Csorna	Greenenergy-Power Kft.	Csornahő Kft.	0	48 495

22.	Debrecen	Debreceni Vízmű Zrt.	Debreceni Hőszolgáltató Zrt.	0	50 063
23.	Debrecen	Veolia Energia Magyarország Zrt.	Debreceni Hőszolgáltató Zrt.	178 547 000	50 063
24.	Dombóvár	Veolia Energia Magyarország Zrt.	DOMBÓVÁRHÓ Kft.	0	48 246
25.	Dorog	Veolia Energia Magyarország Zrt.	PROMTÁVHÓ Kft.	25 098 000	51 695
26.	Dunakeszi	CHP-Erőmű Kft.	Dunakeszi Közütemi Nonprofit Kft.	0	43 928
27.	Dunaújváros	Perkons DHÓ Kft.	DVG Dunaújvárosi Vagyonkezelő Zrt.	0	47 416
28.	Dunaújváros	ISD Power Energiatermelő és Szolgáltató Kft.	DVG Dunaújvárosi Vagyonkezelő Zrt.	0	1 401
29.	Dunaújváros	Greenery Távhő Kft.	DVG Dunaújvárosi Vagyonkezelő Zrt.	46 700 000	47 416
30.	Eger	CHP-Erőmű Kft.	EVAT Zrt.	0	47 781
31.	Érd	Veolia Energia Magyarország Zrt.	ÉRD-TÁVHÓ Kft.	0	46 231
32.	Esztergom	Veolia Energia Magyarország Zrt.	PROMTÁVHÓ Kft.	41 511 000	51 695
33.	Gödöllő	Veolia Energia Magyarország Zrt.	Gödöllői Távhőszolgáltató Kft.	0	46 888
34.	Gyöngyös	Veolia Energia Magyarország Zrt.	Városgondozási Zrt.	0	48 172
35.	Győr	Arrabona Koncessziós Kft.	GYŐR-SZOL Zrt.	0	4 023
36.	Győr	ALTEO-Therm Kft.	GYŐR-SZOL Zrt.	287 000	48 601
37.	Hajdúnánás	OMNI Energy Kft.	Hajdúnánási Távhőszolgáltató Kft.	0	52 901
38.	Hajdúszoboszló	Veolia Energia Magyarország Zrt.	Hajdúszoboszlói Nonprofit Zrt.	0	49 277
39.	Kaposvár	E.ON Energiatermelő Kft.	Kaposvári Önkormányzati Vagyonkezelő és Szolgáltató Zrt.	0	47 601
40.	Kaposvár	OMNI Energy Kft.	Kaposvári Önkormányzati Vagyonkezelő és Szolgáltató Zrt.	0	47 601
41.	Kazincbarcika	ALTEO-Therm Kft.	Barcika Szolg Kft.	61 808 000	49 615
42.	Kiskunhalas	Halas-T Kft.	Halasi Városgazda Zrt.	9 704 000	42 405
43.	Kiskunfélegyháza	Greenery-Power Kft.	Félegyházi Fejlesztési Nonprofit Kft.	0	51 183
44.	Körmend	Greenery-Power Kft.	RÉGIÓHÓ Kft.	0	23 986
45.	Makó	Materm Hőszolgáltató, Befektető Kft.	Makói Városgazdálkodási Nonprofit Kft.	0	2 349
46.	Mátészalka	Veolia Energia Magyarország Zrt.	Mátészalkai Távhőszolgáltató Kft.	0	43 105
47.	Mátészalka	Geotherm FIRE Kft.	Mátészalkai Távhőszolgáltató Kft.	0	4 871
48.	Miskolc	Miskolci Geotermia Kft.	MIHÓ Kft.	0	3 176
49.	Miskolc	Kuala Kft.	MIHÓ Kft.	0	3 176
50.	Miskolc	MVM MIFŰ Kft. – Hold u. hrsz. 23358/9 és Tatár u. 29/a. hrsz. 23358/8	MIHÓ Kft.	99 145 000	50 868

51.	Miskolc	MVM MIFŰ Kft. – Miskolc, Bánki Donát u. 17.	MIHÓ Kft.	0	49 534
52.	Miskolc	MVM MIFŰ Kft. – Miskolc, Szarkahegy u. 21.	MIHÓ Kft.	0	49 534
53.	Mohács	Veolia Energia Magyarország Zrt.	MOHÁCS-HŐ Kft.	0	46 250
54.	Mohács	BIOENERGY-Duna Befektető és Szolgáltató Kft.	MOHÁCS-HŐ Kft.	0	4 732
55.	Mosonmagyaróvár	MESZ Mosonmagyaróvár Kft.	Városüzemeltető és Fenntartó Kft.	24 882 000	50 512
56.	Nagykőrös	Greenergy-Power Kft.	KÖVA-KOM Nonprofit Zrt.	0	47 353
57.	Nyíregyháza	Veolia Energia Magyarország Zrt.	NYÍRTÁVHŐ Kft.	108 686 000	49 858
58.	Ózd	ALTEO-Therm Kft.	Ózdi Távhő Kft.	0	47 791
59.	Paks	MVM Paksi Atomerőmű Zrt.	Duna Center Therm Kereskedelmi és Szolgáltató Kft.	4 895 000	929
60.	Pécs	Pannon Hőerőmű Zrt.	PÉTÁV Kft.	163 540 000	5 990
61.	Pétfürdő	EQUANS Magyarország Kft.	"PÉTKOMM" Kft.	5 422 000	45 949
62.	Püspökladány	Greenergy-Power Kft.	Püspökladányi Városüzemeltető és Gyógyfürdő Kft.	0	52 343
63.	Salgótarján	CHP-Erőmű Kft. – kapcsolt	Salgó Vagyon Kft.	0	47 296
64.	Salgótarján	CHP-Erőmű Kft.- kazán	Salgó Vagyon Kft.		5 309
65.	Sárbogárd	Perkons DHŐ Kft.	EQUANS Sárbogárdi Kft.	0	49 079
66.	Sárvár	Greenergy-Power Kft.	Sárvári Városgondnokság Nonprofit Kft.	0	49 618
67.	Sátoraljaújhely	Sátoraljaújhely Város Önkormányzat Erzsébet Kórháza	EQUANS Magyarország Kft.	0	49 028
68.	Siklós	MÖViT Zrt.	SIKLÓS-HŐ Kft.	0	46 779
69.	Siófok	EQUANS Magyarország Kft.	Termofok-Sió Kft.	10 977 000	45 825
70.	Sopron	Veolia Energia Magyarország Zrt.	SOPRON Holding Zrt.	19 129 000	47 524
71.	Sopron	ALTEO-Therm Kft.	SOPRON Holding Zrt.	16 641 000	51 220
72.	Százhalombatta	Veolia Energia Magyarország Zrt.	"SZÁKOM" Nonprofit Kft.	25 182 000	48 338
73.	Szentlőrinc	Szentlőrinci Geotermia Kft.	Szentlőrinci Közütemi Nonprofit Kft.	0	4 620
74.	Szeged	OMNI Energy Kft.	Szegedi Távfűtő Kft.	0	49 033
75.	Szeged	Veolia Energia Magyarország Zrt.	Szegedi Távfűtő Kft.	0	49 033
76.	Szigetszentmiklós	SZMK Energia Kft.	"Aries" Nonprofit Kft.	0	47 353
77.	Szigetvár	Szigetvári Gyógyfürdő Kft.	Szigetvári Távhő Szolgáltató Nonprofit Kft.	0	557

78.	Szolnok	ALFA-NOVA Bioenergia Termelő és Szolgáltató Kft.	MVM OTSZ Zrt.	0	47 795
79.	Szombathely	Szombathelyi Erőmű Zrt.	Szombathelyi Távhőszolgáltató Kft.	0	44 866
80.	Tapolca	Energiabörze Power Kft.	Városgazdálkodási Kft.	0	47 948
81.	Tatabánya	Energiabörze Power Kft.	T-Szol Tatabányai Szolgáltató Zrt.	0	7 401
82.	Tatabánya	Tatabánya Erőmű Kft.	T-Szol Tatabányai Szolgáltató Zrt.	270 480 000	7 401
83.	Tiszaújváros	ALTEO-Therm Kft.	TiszaSzolg 2004 Kft.	46 707 000	49 976
84.	Vác	Veolia Energia Magyarország Zrt.	Váci Távhő Nonprofit Közhasznú Kft.	0	47 496
85.	Vác	Greenergy-Power Kft.	Váci Távhő Nonprofit Közhasznú Kft.	0	47 496
86.	Vasvár	Vasi Triász Kft.	RÉGIÓHŐ Kft.	0	1 011
87.	Veszprém	Veszprém-Kogeneráció Energiatermelő Zrt.	"VKSZ" Veszprémi Közütemi Szolgáltató Zrt.	0	47 435

2. melléklet a 20/2022. (IX. 30.) TIM rendelethez

„4. melléklet az 50/2011. (IX. 30.) NFM rendelethez

**A külön kezelt intézményeknek értékesített távhő hódija**

	A	B	C
1.	Település	Távhőszolgáltató	A településen a külön kezelt intézmények által fizetendő hődíj (Ft/GJ)
2.	Ajka	BAKONY-TÁVHŐ Kft.	2 846
3.	Ajka	Bakonyi Erőmű Zrt.	2 500
4.	Algyő	Veolia Energia Magyarország Zrt.	55 471
5.	Almásfüzitő	ALFEN Almásfüzitői Energetikai és Szolgáltató Kft.	60 137
6.	Baj	T-Szol Tatabányai Szolgáltató Zrt.	49 755
7.	Baja	Baja Energetika Kft.	29 997
8.	Balatonfüred	Füredhő Távhőszolgáltatási Kft.	46 729
9.	Berettyóújfalú	Herpály-Team Építőipari és Szolgáltató Kft.	47 905
10.	Bokod	MVM OTSZ Zrt.	59 876
11.	Bonyhád	„FÜTŐMŰ” Kft.	51 436
12.	Budaörs	BUDAÖRSHŐ Kft.	51 049
13.	Budapest	Csepeli Erőmű Kft.	-
14.	Budapest	Veolia Energia Magyarország Zrt.	54 685
15.	Budapest	BKM Nonprofit Zrt.	50 526
16.	Budapest	GM Kőérberek 30 Kft.	49 709
17.	Cegléd	Veolia Energia Magyarország Zrt.	55 153
18.	Cellőmőlk	Cellhő Kft.	57 824
19.	Cserkeszlő	Cserkeszlő Fürdő és Gyógyászati Központ	2 622
20.	Csongrád	Csongrádi Közmű Szolgáltató Kft.	5 656
21.	Csorna	Csornahő Kft.	66 179
22.	Debrecen	Debreceni Hőszolgáltató Zrt.	56 197
23.	Dombóvár	DOMBÓVÁRHŐ Kft.	52 520
24.	Dorog	PROMTÁVHŐ Kft.	61 154
25.	Dunakeszi	Dunakeszi Közüemi Nonprofit Kft.	51 235
26.	Dunaújváros	DVG Dunaújvárosi Vagyonkezelő Zrt.	48 529
27.	Eger	EVAT Zrt.	55 186
28.	Érd	ÉRD-TÁVHŐ Kft.	48 916
29.	Esztergom	PROMTÁVHŐ Kft.	70 176
30.	Gödöllő	Gödöllői Távhőszolgáltató Kft.	55 225
31.	Gyöngyös	Városgondozási Zrt.	52 426
32.	Győr	GYŐR-SZOL Zrt.	32 690
33.	Hajdúböszörmény	Hajdúböszörményi Városgazdálkodási Nonprofit Kft.	53 532
34.	Hajdúnánás	Hajdúnánási Távhőszolgáltató Kft.	55 128
35.	Hajdúszoboszló	Hajdúszoboszlói Nonprofit Zrt.	60 544
36.	Hódmezővásárhely	Hódmezővásárhelyi Vagyonkezelő Zrt.	4 102
37.	Inota	Várpalotai Közszolgáltató Nonprofit Kft.	61 708
38.	Kaposvár	Kaposvári Önkormányzati Vagyonkezelő és Szolgáltató Zrt.	59 057
39.	Kapuvár	Kapuvári Hőszolgáltató Kft.	54 413

40.	Kazincbarcika	Barcika Szolg Kft.	55 769
41.	Kecskemét	Kecskeméti Termostar Hőszolgáltató Kft.	54 316
42.	Keszthely	VÜZ Nonprofit Kft.	51 960
43.	Kiskunfélegyháza	Félegyházi Fejlesztési Nonprofit Kft.	51 499
44.	Kiskunhalas	Halasi Városgazda Zrt.	49 219
45.	Kisvárda	KISVÁRDAI KÖZMŰ Szolgáltató Kft.	58 540
46.	Komárom	Komáromi Távhő Kft.	56 789
47.	Komló	Komlói Fűtőerőmű Zrt.	18 696
48.	Körmend	RÉGIÓHŐ Kft.	27 715
49.	Kőszeg	EQUANS Magyarország Kft.	56 585
50.	Makó	Makói Városgazdálkodási Nonprofit Kft.	16 985
51.	Mátészalka	Mátészalkai Távhőszolgáltató Kft.	47 380
52.	Miskolc	MIHŐ Kft.	30 825
53.	Mohács	MOHÁCS-HŐ Kft.	23 693
54.	Mór	MÓRHŐ Kft.	57 409
55.	Mosonmagyaróvár	Városüzemeltető és Fenntartó Kft.	54 836
56.	Nagyatád	EQUANS Magyarország Kft.	47 190
57.	Nagykőrös	KÖVA-KOM Nonprofit Zrt.	51 895
58.	Nyergesújfalu	DISTHERM Kft.	55 696
59.	Nyírbátor	Nyírbátori Városfejlesztő és Működtető Kft.	52 293
60.	Nyíregyháza	NYÍRTÁVHŐ Kft.	59 345
61.	Nyíregyháza	Energocoop Kft.	63 041
62.	Oroszlány	MVM OTSZ Zrt.	55 835
63.	Ózd	Ózdi Távhő Kft.	55 881
64.	Paks	Duna Center Therm Kereskedelmi és Szolgáltató Kft.	1 024
65.	Pécs	PÉTÁV Kft.	7 192
66.	Pétfürdő	"PÉTKOMM" Kft.	51 576
67.	Pornóapáti	Pornóapáti Vagyongazdálkodó Kft.	4 235
68.	Putnok	Putnoki Városgondnokság	53 470
69.	Püspökladány	Püspökladányi Városüzemeltető és Gyógyfürdő Kft.	52 840
70.	Salgótarján	Salgó Vagyon Kft.	51 593
71.	Sárbogárd	EQUANS Sárbogárdi Kft.	58 978
72.	Sárospatak	Patakhő Energiaszolgáltató Nonprofit Kft.	52 279
73.	Sárvár	Sárvári Városgondnokság Nonprofit Kft.	57 626
74.	Sátoraljaújhely	EQUANS Magyarország Kft.	54 549
75.	Siklós	SIKLÓS-HŐ Kft.	51 146
76.	Siófok	Termofok-Sió Kft.	67 580
77.	Sopron	SOPRON Holding Zrt.	54 769
78.	Szarvas	Szarvasi Gyógy-Termál Nonprofit Kft.	2 979
79.	Százhalombatta	"SZÁKOM" Nonprofit Kft.	54 347
80.	Szeged	Szegedi Távfűtő Kft.	44 811
81.	Székesfehérvár	SZÉPHŐ Székesfehérvári Épületfenntartó és Hőszolgáltató Zrt.	50 890
82.	Szekszárd	Szekszárdi Távhőszolgáltató Nonprofit Kft.	51 643
83.	Szentendre	Városi Szolgáltató Nonprofit Zrt.	53 743
84.	Szentes	Szentes Városi Szolgáltató Kft.	2 543
85.	Szentgotthárd	RÉGIÓHŐ Kft.	50 333

86.	Szentlőrinc	Szentlőrinci Közülemi Nonprofit Kft.	5 177
87.	Szigetszentmiklós	"Aries" Nonprofit Kft.	58 110
88.	Szigetvár	Szigetvári Távhő Szolgáltató Nonprofit Kft.	48 821
89.	Szolnok	MVM OTSZ Zrt.	54 116
90.	Szombathely	Szombathelyi Távhőszolgáltató Kft.	51 456
91.	Tapolca	Városgazdálkodási Kft.	53 432
92.	Tata	TATA ENERGIA Kft.	25 612
93.	Tatabánya	T-Szol Tatabányai Szolgáltató Zrt.	8 550
94.	Tiszaújváros	TiszaSzolg 2004 Kft.	55 388
95.	Vác	Váci Távhő Nonprofit Közhasznú Kft.	51 416
96.	Várpalota	Várpalotai Közszolgáltató Nonprofit Kft.	62 158
97.	Vasvár	RÉGIÓHÓ Kft.	37 719
98.	Veszprém	"VKSZ" Veszprémi Közülemi Szolgáltató Zrt.	52 259
99.	Záhony	Záhonyi HŐTÁV Nonprofit Kft.	54 812
100.	Zirc	Veolia Energia Magyarország Zrt.	61 351

### 3. melléklet a 20/2022. (IX. 30.) TIM rendelethez

A távhőszolgáltatási támogatásról szóló 51/2011. (IX. 30.) NFM rendelet 1. melléklet 1. pontja helyébe a következő rendelkezés lép:

#### „1. A távhőszolgáltatók esetében alkalmazandó támogatási mértékek

	A	B	C	D
1.	Település	Távhőszolgáltató	Fix összegű támogatás	Lakosságnak nyújtott távhő után kapott fajlagos támogatás
2.			Ft/hó	Ft/GJ
3.	Ajka	BAKONY-TÁVHŐ Kft.	71 547 097	1 008
4.	Ajka	Bakonyi Erőmű Zrt.	0	0
5.	Algyő	Veolia Energia Magyarország Zrt.	579 342	51 965
6.	Almásfüzitő	ALFEN Almásfüzitői Energetikai és Szolgáltató Kft.	17 498 228	57 027
7.	Baj	T-Szol Tatabányai Szolgáltató Zrt.	1 914 685	47 463
8.	Baja	Baja Energetika Kft.	2 623 976	27 119
9.	Balatonfüred	Füredhő Távhőszolgáltatási Kft.	5 751 848	44 085
10.	Berettyóújfalu	Herpály-Team Építőipari és Szolgáltató Kft.	7 244 132	45 503
11.	Bokod	MVM OTSZ Zrt.	7 059 796	58 038
12.	Bonyhád	"FÜTŐMŰ" Kft.	7 895 452	48 442
13.	Budaörs	BUDAÖRSHŐ Kft.	14 176 937	48 366
14.	Budapest	Csepeli Erőmű Kft.	0	0
15.	Budapest	Veolia Energia Magyarország Zrt.	2 566 139	52 108
16.	Budapest	BKM Nonprofit Zrt.	2 225 121 676	48 075
17.	Budapest	GM Kőérberek 30 Kft.	5 559 642	46 843
18.	Cegléd	Veolia Energia Magyarország Zrt.	14 923 337	53 088
19.	Cellőmölk	Cellhő Kft.	4 693 667	55 025
20.	Cserkeszőlő	Cserkeszőlő Fürdő és Gyógyászati Központ	0	0
21.	Csongrád	Csongrádi Közmű Szolgáltató Kft.	1 326 265	4 176

22.	Csorna	Csornahő Kft.	9 837 242	63 050
23.	Debrecen	Debreceni Hőszolgáltató Zrt.	174 114 276	53 443
24.	Dombóvár	DOMBÓVÁRHŐ Kft.	12 859 359	49 517
25.	Dorog	PROMTÁVHŐ Kft.	24 822 913	58 302
26.	Dunakeszi	Dunakeszi Közülemi Nonprofit Kft.	8 284 341	48 616
27.	Dunaújváros	DVG Dunaújvárosi Vagyongazdálkodó Zrt.	229 600 107	51 644
28.	Eger	EVAT Zrt.	22 040 455	52 583
29.	Érd	ÉRD-TÁVHŐ Kft.	8 311 982	46 129
30.	Esztergom	PROMTÁVHŐ Kft.	43 313 433	67 076
31.	Gödöllő	Gödöllői Távhőszolgáltató Kft.	15 660 794	52 438
32.	Gyöngyös	Városgondozási Zrt.	11 853 131	49 553
33.	Győr	GYŐR-SZOL Zrt.	163 437 440	30 318
34.	Hajdúböszörmény	Hajdúböszörményi Városgazdálkodási Nonprofit Kft.	1 606 778	50 879
35.	Hajdúnánás	Hajdúnánási Távhőszolgáltató Kft.	4 754 691	52 162
36.	Hajdúszoboszló	Hajdúszoboszlói Nonprofit Zrt.	8 955 653	57 965
37.	Hódmezővásárhely	Hódmezővásárhelyi Vagyongazdálkodó Zrt.	20 087 204	1 009
38.	Inota	Váralotai Községüzem Nonprofit Kft.	3 981 613	58 982
39.	Kaposvár	Kaposvári Önkormányzati Vagyongazdálkodó és Szolgáltató Zrt.	70 581 180	56 281
40.	Kapuvár	Kapuvári Hőszolgáltató Kft.	3 879 659	52 171
41.	Kazincbarcika	Barcika Szolg Kft.	80 215 819	53 375
42.	Kecskemét	Kecskeméti Termostar Hőszolgáltató Kft.	116 979 155	51 593
43.	Keszthely	VÜZ Nonprofit Kft.	7 240 616	48 920
44.	Kiskunfélegyháza	Félegyházi Fejlesztési Nonprofit Kft.	14 641 526	48 084
45.	Kiskunhalas	Halasi Városgazda Zrt.	13 991 818	45 758
46.	Kisvárd	KISVÁRDAI KÖZMŰ Szolgáltató Kft.	11 814 303	55 627
47.	Komárom	Komáromi Távhő Kft.	11 670 802	53 979
48.	Komló	Komlói Fűtőerőmű Zrt.	85 253 668	15 301
49.	Körmend	RÉGIÓHŐ Kft.	8 188 082	24 961
50.	Kőszeg	EQUANS Magyarország Kft.	5 062 647	53 401
51.	Makó	Makói Városgazdálkodási Nonprofit Kft.	6 987 325	13 982
52.	Mátészalka	Mátészalkai Távhőszolgáltató Kft.	13 930 932	44 643
53.	Miskolc	MIHŐ Kft.	259 398 585	28 219
54.	Mohács	MOHÁCS-HŐ Kft.	18 744 764	21 249
55.	Mór	MÓRHŐ Kft.	10 422 143	54 838
56.	Mosonmagyaróvár	Városüzemeltető és Fenntartó Kft.	31 261 414	52 340
57.	Nagyatád	EQUANS Magyarország Kft.	2 012 980	44 651
58.	Nagykőrös	KÖVA-KOM Nonprofit Zrt.	6 994 136	48 418
59.	Nyergesújfal	DISTHERM Kft.	4 106 705	52 719
60.	Nyírbátor	Nyírbátori Városfejlesztő és Működtető Kft.	1 539 152	49 358
61.	Nyíregyháza	NYÍRTÁVHŐ Kft.	141 122 697	56 575
62.	Nyíregyháza	Energocoop Kft.	6 191 332	60 271
63.	Oroszlány	MVM OTSZ Zrt.	103 661 836	53 446
64.	Ózd	Ózdi Távhő Kft.	77 824 850	53 297
65.	Paks	Duna Center Therm Kereskedelmi és Szolgáltató Kft.	9 981 565	216



66.	Pécs	PÉTÁV Kft.	249 982 405	4 375
67.	Pétfürdő	"PÉTKOMM" Kft.	8 830 478	49 907
68.	Pornóapáti	Pornóapáti Vagyonhasznosító Kft.	810 703	1 288
69.	Putnok	Putnoki Városgondnokság	2 004 253	51 145
70.	Püspökladány	Püspökladányi Városüzemeltető és Gyógyfürdő Kft.	4 303 934	50 453
71.	Salgótarján	Salgó Vagyon Kft.	48 978 956	49 005
72.	Sárbogárd	EQUANS Sárbogárdi Kft.	4 503 452	55 708
73.	Sárospatak	Patakhő Energiaszolgáltató Nonprofit Kft.	9 161 718	49 528
74.	Sárvár	Sárvári Városgondnokság Nonprofit Kft.	15 196 792	54 950
75.	Sátoraljaújhely	EQUANS Magyarország Kft.	7 135 270	51 715
76.	Siklós	SIKLÓS-HŐ Kft.	7 486 442	48 386
77.	Siófok	Termofok-Sió Kft.	16 758 279	63 863
78.	Sopron	SOPRON Holding Zrt.	54 647 614	51 743
79.	Szarvas	Szarvasi Gyógy-Termál Nonprofit Kft.	0	0
80.	Százhalombatta	"SZÁKOM" Nonprofit Kft.	36 885 332	51 409
81.	Szeged	Szegedi Távfűtő Kft.	125 419 577	42 091
82.	Székesfehérvár	SZÉPHŐ Székesfehérvári Épületfenntartó és Hőszolgáltató Zrt.	146 819 285	47 968
83.	Szekszárd	Szekszárdi Távhőszolgáltató Nonprofit Kft.	37 755 466	48 662
84.	Szentendre	Városi Szolgáltató Nonprofit Zrt.	12 616 806	50 862
85.	Szentes	Szentes Városi Szolgáltató Kft.	14 804 968	-3 032
86.	Szentgotthárd	RÉGIÓHŐ Kft.	3 058 947	46 599
87.	Szentlőrinc	Szentlőrinci Közüzem Nonprofit Kft.	2 433 365	2 627
88.	Szigetszentmiklós	"Aries" Nonprofit Kft.	8 871 395	55 196
89.	Szigetvár	Szigetvári Távhő Szolgáltató Nonprofit Kft.	6 569 808	46 212
90.	Szolnok	MVM OTSZ Zrt.	117 137 119	56 420
91.	Szombathely	Szombathelyi Távhőszolgáltató Kft.	184 816 715	48 866
92.	Tapolca	Városgazdálkodási Kft.	11 466 918	50 705
93.	Tata	TATA ENERGIA Kft.	16 274 891	23 146
94.	Tatabánya	T-Szol Tatabányai Szolgáltató Zrt.	381 469 647	5 544
95.	Tiszaújváros	TiszaSzolg 2004 Kft.	63 581 320	52 546
96.	Vác	Váci Távhő Nonprofit Közhasznú Kft.	16 436 668	48 671
97.	Várpalota	Várpalotai Közszolgáltató Nonprofit Kft.	23 240 852	59 329
98.	Vasvár	RÉGIÓHŐ Kft.	3 715 776	35 450
99.	Veszprém	"VKSZ" Veszprémi Közüzem Szolgáltató Zrt.	54 835 012	49 709
100.	Záhony	Záhonyi HŐTÁV Nonprofit Kft.	4 652 379	51 871
101.	Zirc	Veolia Energia Magyarország Zrt.	2 559 446	58 122

Pétfürdő Nagyközség Önkormányzata  
Pétfürdő  
Berhidai út 6/C.  
8105

**Tárgy:** Egyéb felhasználók díjemelése

Tisztelt Polgármester Asszony!  
Tisztelt Képviselő-testület!

A 2022. szeptember 30-án megjelent 20/2022. (IX. 30.) TIM rendelet módosította a távhőszolgáltatónak értékesített távhő árának, valamint a lakossági felhasználónak és a külön kezelt intézménynek nyújtott távhőszolgáltatás díjának megállapításáról szóló 50/2011. (IX. 30.) NFM rendeletet 2022. október 1-i hatálybalépéssel.

Az 50/2022. (IX.30.) NFM rendelet 1. számú melléklete szabályozza a hőtermelő (Equans Kft.) által alkalmazható értékesítési díjat (PÉTKOMM Kft. beszerzési díja), mely az alábbiak szerint változott:

Időszak	Értékesítői alapidj nettó Ft/hónap	Értékesítői hődíj nettó Ft/GJ
2022. szeptember 30-ig	3.924.000	3.330
2022. október 1-től	5.422.000	45.949

A rendelet értelmében a lakossági felhasználók távhőszolgáltatási díja továbbra sem változik, azonban a külön kezelt intézmények esetében a távhődíj 2022. október 1-től nettó 51.576 Ft/GJ-ra változik (a korábbi 2.157 Ft/GJ-ról).

A rendelet az egyéb felhasználók távhőszolgáltatási díját nem szabályozza. A alkalmazott díjat a Társaságunk az Alapító Okirat 11.4. pontja alapján az alapító (Képviselő-testület) jóváhagyása mellett változtathatja csak meg. Az egyéb felhasználók részére alkalmazott hődíj jelenleg az 533/2014. (XI.27) számú Képviselő-testületi határozat értelmében nettó 2.818 Ft/GJ.

Az október 1-től érvényes beszerzési díjtétel jelentős emelése miatt kérjük a Tisztelt Képviselő-testületet, hogy egyéb felhasználók esetében hagyja jóvá a külön kezelt intézmények részére meghatározott 51.576 Ft/GJ hődíjat, mely fedezi a hővásárlás beszerzési díját és a távhőszolgáltatási rendszer elosztási veszteségét is.


Mivel az 50/2022. (IX.30.) NFM rendelet a hatályba lépése előtti napon került kihirdetésre, így korábban nem tudtuk kérni a Képviselő-testülettől az árváltozás jóváhagyását.

Kérjük a Tisztelt Képviselő-testületet, hogy a fentiek szerint az egyéb felhasználók távhődíjának emelését jóváhagyni sziveskedjenek.

Pétfürdő, 2022. október 6.

Tisztelettel:

Nagy Ottó  
ügyvezető



**PÉTKOMM**  
PÉTFÜRDŐI KOMMUNÁLIS ÉS SZOLGÁLTATÓ KFT.  
8105 PÉTFÜRDŐ, BERHIDAI ÚT 2.

Pétfürdő Nagyközség Önkormányzata  
Pétfürdő  
Berhidai út 6/C.  
8105

**Tárgy:** Tagi kölcsön igénylése

Tisztelt Polgármester Asszony!  
Tisztelt Képviselő-testület!

A 2022. szeptember 30-án megjelent 20/2022. (IX. 30.) TIM rendelet módosította a távhőszolgáltatóknak értékesített távhő árának, valamint a lakossági felhasználónak és a külön kezelt intézménynek nyújtott távhőszolgáltatás díjának megállapításáról szóló 50/2011. (IX. 30.) NFM rendeletet továbbá a távhőszolgáltatási támogatásról szóló 50/2011. (IX.30.) NFM rendeletet, 2022. október 1-i hatálybalépéssel.

Az 50/2022. (IX.30.) NFM rendelet módosítása alapján Társaságunk hőbeszerzési díja az alábbiak szerint változik:

Időszak	Értékesítői alapdíj nettó Ft/hónap	Értékesítői hődíj nettó Ft/GJ
2022. szeptember 30-ig	3.924.000	3.330
2022. október 1-től	5.422.000	45.949

Az 51/2022. (IX.30.) NFM rendelet módosítása alapján Társaságunk által igénybe vehető távhőtámogatás összege az alábbiak szerint változik:

Időszak	Fix támogatás Ft/hónap	Fajlagos támogatás Ft/GJ
2022. szeptember 30-ig	6.485.762	2.374
2022. október 1-től	8.830.478	49.907

Jelen levelünk 1. számú mellékletében megküldjük, hogy az elmúlt időszak hőmennyiség adataival számolva milyen hatást gyakorol Társaságunkra a díjrendeletek módosítása.

Levelünk 2. számú mellékletében a megemelt beszerzési hődíjat a támogatással és a becsült kiszámlázással állítjuk szembe (melyben a külön kezelt intézmények és az egyéb felhasználók díját emelt áron vettük figyelembe). Társaságunk a hőtermelő EQUANS Kft.-től 27% ÁFA tartalommal szerzi be a távhőszolgáltatáshoz szükséges hőt, melyet a felhasználóink részére 5% ÁFA tartalommal számlázunk ki.

Társaságunk a beszerzési díjjal megfizetett ÁFA összeget visszaigényelheti, azonban ennek az átfutási ideje minimum 2 hónap. A távhőszolgáltatási támogatás kiutalásának ideje is 1,5-2 hónapot vesz igénybe.

A 2. számú mellékletünkben levezetjük, hogy október hónapot követően átmenetileg Társaságunknak jelentős likviditási problémája lesz, a bevételeink nem fogják fedezni a hőtermelő részére 27%-os ÁFA tartalommal fizetendő díjat, melynek fizetési határideje várhatóan 2022.11.16. lesz.


A probléma megoldása érdekében számlavezető bankunkhoz fordultunk. A pénzügyi részünkre várhatóan folyószámlahitelt tud biztosítani, azonban csak 2023. január hónaptól.

A 2022. októberi időszaktól kezdődően az EQUANS Kft. által kiállított számlák finanszírozása érdekében kérjük a Tisztelt Képviselő-testületet, hogy részünkre 200.000.000 Ft tagi kölcsönt biztosítani sziveskedjenek. A tagi kölcsön törlesztését a befolyt ÁFA visszaigénylési összegből és a távhőtámogatásból tudjuk törleszteni várhatóan 2023. januárban, amennyiben a támogatás szokásos időben megérkezik Társaságunk számlájára. Ezt követően a hónapon belüli likviditási problémákat és a kintlévőség esetleges növekedését a folyószámla hitellel kezeljük.

Pétfürdő, 2022. október 7.

Tisztelettel:

Nagy Ottó  
ügyvezető



**PÉTKOMM**  
PÉTFÜRDŐI KOMMUNÁLIS ÉS SZOLGÁLTATÓ KFT.  
8105 PÉTFÜRDŐ, BERHIDAI ÚT 2.  
Tisztelt Képviselő-testület

## Ár- és támogatás változás hatásának kimutatása

		2022.09.30-ig érvényes díjtételekkel											2022.10.01-től érvényes díjtételekkel					
		vásárolt h5 (G)			vásárolt h5 (Ft)			Támogatás					kalkulált vásárlási ár (Ft)			kalkulált támogatás		
év	hónap	összesen	lakossági	KKI	alapidj	hódi	díj nettó Ft	fix összeg Ft	fajlagos	támogatás Ft	év	hónap	alapidj	hódi	díj nettó Ft	fix összeg Ft	fajlagos	támogatás Ft
						(3330 Ft/GJ)	[A]		(2374 Ft/GJ)	[C]				(45949 Ft/GJ)	[B]		(49907 Ft/GJ)	[D]
2021	október	3491	2665	368,6	3 924 000	11 625 090	15 549 030	6 485 762	8 287 634	14 773 396	2022	október	5 422 000	160 407 959	165 829 959	8 830 478	133 002 155	141 832 633
2021	november	4806	3628	559,1	3 924 000	16 003 980	19 927 980	6 485 762	11 409 444	17 895 206	2022	november	5 422 000	220 830 894	226 252 894	8 830 478	181 062 596	189 893 074
2021	december	5999	4600	680,2	3 924 000	19 976 670	23 900 670	6 485 762	14 241 626	20 727 388	2022	december	5 422 000	275 648 051	281 070 051	8 830 478	229 572 200	238 402 678
2022	január	6193	4698	754,3	3 924 000	20 622 690	24 546 690	6 485 762	14 702 182	21 187 944	2023	január	5 422 000	284 562 157	289 984 157	8 830 478	234 463 086	243 293 564
2022	február	4784	3726	573,9	3 924 000	15 930 720	19 854 720	6 485 762	11 357 216	17 842 978	2023	február	5 422 000	219 820 016	225 242 016	8 830 478	185 953 482	194 783 960
2022	március	4967	3826	563,3	3 924 000	16 540 110	20 464 110	6 485 762	11 791 658	18 277 420	2023	március	5 422 000	228 228 683	233 650 683	8 830 478	190 944 182	199 774 660
2022	április	3565	2748	356,9	3 924 000	11 871 450	15 795 450	6 485 762	8 463 310	14 949 072	2023	április	5 422 000	163 808 185	169 230 185	8 830 478	137 144 436	145 974 914
2022	május	1110	772	18,8	3 924 000	3 696 300	7 620 300	6 485 762	2 635 140	9 120 902	2023	május	5 422 000	51 003 390	56 425 390	8 830 478	38 528 204	47 358 682
2022	június	925	605	7,6	3 924 000	3 080 250	7 004 250	6 485 762	2 195 950	8 681 712	2023	június	5 422 000	42 502 825	47 924 825	8 830 478	30 193 735	39 024 213
2022	július	857	551	4,6	3 924 000	2 853 810	6 777 810	6 485 762	2 034 518	8 520 280	2023	július	5 422 000	39 378 293	44 800 293	8 830 478	27 498 757	36 329 235
2022	augusztus	833	583	3,6	3 924 000	2 773 890	6 697 890	6 485 762	1 977 542	8 463 304	2023	augusztus	5 422 000	38 275 517	43 697 517	8 830 478	29 095 781	37 926 259
2022	szeptember	1174	792	51,2	3 924 000	3 909 420	7 833 420	6 485 762	2 787 076	9 272 838	2023	szeptember	5 422 000	53 944 126	59 366 126	8 830 478	39 526 344	48 356 822
<b>Időszak összesen:</b>		<b>38704</b>	<b>29194</b>	<b>3942</b>	<b>47 088 000</b>	<b>128 884 320</b>	<b>175 972 320</b>	<b>77 829 144</b>	<b>91 883 296</b>	<b>169 712 440</b>			<b>65 064 000</b>	<b>1 778 410 096</b>	<b>1 843 474 096</b>	<b>105 965 736</b>	<b>1 456 984 958</b>	<b>1 562 950 694</b>

Beszerzési ár változásának hatása [B]-[A]:

1 667 501 776 Ft költségtöbblet

Támogatás változásának hatása [D]-[C]:

1 393 238 254 Ft támogatástöbblet

Támogatás és beszerzési ár változásának együttes hatása (Ft):

-274 263 522 Ft támogatástöbblet-költségtöbblet

## Beszerzési és értékesítési ár változásának hatása (likviditási probléma)

Tervezett beszerzési költség 2022.10.01-től érvényes díjakkal											Tervezett támogatás 2022.10.01-től érvényes díjakkal		
vásárolt hő (GJ)											Támogatás		
év	hónap	összesen	lakossági	KKI	egyéb	veszteség	kalkulált vásárlási ár (Ft)				fix összeg Ft	Fajlagos Ft/GJ	Összesen Ft
							alapidj	hődj (45949 Ft/GJ)	díj nettó	díj bruttó (Ft) A			
2022	október	3491	2665	368,6	108,1	349	5 422 000	160 407 959	165 829 959	210 604 048	8 830 478	49 907	141 832 633
2022	november	4806	3628	559,1	237	382	5 422 000	220 830 894	226 252 894	287 341 175	8 830 478	49 907	189 893 074
2022	december	5999	4600	680,2	291,9	427	5 422 000	275 648 051	281 070 051	356 958 965	8 830 478	49 907	238 402 678
2023	január	6193	4698	754,3	290,1	451	5 422 000	284 562 157	289 984 157	368 279 879	8 830 478	49 907	243 293 564
2023	február	4784	3726	573,9	220,4	264	5 422 000	219 820 016	225 242 016	286 057 360	8 830 478	49 907	194 783 960
2023	március	4967	3826	563,3	230	348	5 422 000	228 228 683	233 650 683	296 736 367	8 830 478	49 907	199 774 660
2023	április	3565	2748	356,9	152,5	307	5 422 000	163 808 185	169 230 185	214 922 335	8 830 478	49 907	145 974 914
2023	május	1110	772	18,8	15,5	304	5 422 000	51 003 390	56 425 390	71 660 245	8 830 478	49 907	47 358 682
2023	június	925	605	7,6	10,3	302	5 422 000	42 502 825	47 924 825	60 864 528	8 830 478	49 907	39 024 213
2023	július	857	551	4,6	10,6	291	5 422 000	39 378 293	44 800 293	56 896 372	8 830 478	49 907	36 329 235
2023	augusztus	833	583	3,6	9,3	237	5 422 000	38 275 517	43 697 517	55 495 847	8 830 478	49 907	37 926 259
2023	szeptember	1174	792	51,2	16,3	237	5 422 000	53 944 126	59 366 126	75 394 980	8 830 478	49 907	48 356 822
<b>időszak összesen:</b>		<b>38704</b>	<b>29194</b>	<b>3942</b>	<b>1592</b>	<b>3899</b>			<b>1 843 474 096</b>	<b>2 341 212 102</b>			<b>1 562 950 694</b>

Kalkulált kiszámlázás

Lakossági hődj 1669 Ft/GJ

KKI hődj 51 576 Ft/GJ

Egyéb hődj 51 576 Ft/GJ

Tervezett kiszámlázás											
2022.10.01-től érvényes KKI árral és egyéb felhasználók kérelme szerinti megemelt hődjával számolva											
Tervezett számlázott hődj					Tervezett számlázott alapidj				Mind-összesen Nettó Ft	Bruttó kiszámlázás* Ft	
lakossági	KKI	egyéb	Összesen	lakossági	KKI	egyéb	Összesen				
2022	október	4 447 885	19 010 914	5 575 366	29 034 164	4 185 810	1 260 258	305 634	5 751 701	34 785 865	36 525 159
2022	november	6 055 132	28 836 142	12 223 512	47 114 786	4 185 810	1 260 258	305 634	5 751 701	52 866 487	55 509 811
2022	december	7 677 400	35 081 995	15 055 034	57 814 430	4 185 810	1 260 258	305 634	5 751 701	63 566 131	66 744 437
2023	január	7 840 962	38 903 777	14 962 198	61 706 936	4 185 810	1 260 258	305 634	5 751 701	67 458 638	70 831 569
2023	február	6 218 694	29 599 466	11 367 350	47 185 511	4 185 810	1 260 258	305 634	5 751 701	52 937 212	55 584 073
2023	március	6 385 594	29 052 761	11 862 480	47 300 835	4 185 810	1 260 258	305 634	5 751 701	53 052 536	55 705 163
2023	április	4 586 412	18 407 474	7 865 340	30 859 226	4 185 810	1 260 258	305 634	5 751 701	36 610 928	38 441 474
2023	május	1 288 468	969 629	799 428	3 057 525	4 185 810	1 260 258	305 634	5 751 701	8 809 226	9 249 687
2023	június	1 009 745	391 978	531 233	1 932 955	4 185 810	1 260 258	305 634	5 751 701	7 684 657	8 068 889
2023	július	919 619	237 250	546 706	1 703 574	4 185 810	1 260 258	305 634	5 751 701	7 455 275	7 828 039
2023	augusztus	973 027	185 674	479 657	1 638 357	4 185 810	1 260 258	305 634	5 751 701	7 390 059	7 759 562
2023	szeptember	1 321 848	2 640 691	840 689	4 803 228	4 185 810	1 260 258	305 634	5 751 701	10 554 929	11 082 676
<b>Összesen</b>		<b>48 724 786</b>	<b>203 317 750</b>	<b>82 108 992</b>	<b>334 151 528</b>	<b>50 229 719</b>	<b>15 123 091</b>	<b>3 667 604</b>	<b>69 020 414</b>	<b>403 171 942</b>	<b>423 330 539</b>

\* Továbbszámlázott hidegvizdíj nélkül

		Forráshány (likviditási probléma) kimutatása				
		EQUANS számla fizetési határideje szerint	Kiszámlázás ellenértéke beérkezés szerint	Támogatás összege várható beérkezés szerint	ÁFA visszatérítés	Kumulált egyenleg
		A	B	C	D	A-B-C-D
2022	november	210 604 048	36 525 159	8 365 970		165 712 919
2022	december	287 341 175	55 509 811	141 832 633		89 998 731
2023	január	356 958 965	66 744 437	189 893 074	43 208 725	57 112 728
2023	február	368 279 879	70 831 569	238 402 678	58 709 289	336 342
2023	március	286 057 360	55 584 073	243 293 564	73 028 438	-85 848 714
2023	április	296 736 367	55 705 163	194 783 960	75 260 084	-29 012 839
2023	május	214 922 335	38 441 474	199 774 660	58 433 170	-81 726 969
2023	június	71 660 245	9 249 687	145 974 914	60 698 320	-144 262 676
2023	július	60 864 528	8 068 889	47 358 682	44 044 658	-38 607 702
2023	augusztus	56 896 372	7 828 039	39 024 213	14 838 440	-4 794 320
2023	szeptember	55 495 847	7 759 562	36 329 235	12 593 893	-1 186 843